



CATALOGO PRODOTTI 2025

**HYDRA**

# HYDRA

Il marchio HYDRA è commercializzato da un'azienda giovane nel panorama del settore della pesca sportiva. Giovane ma dinamica. Nata nel 1995 per iniziativa di **Fulvio Vanoli** e **Giancarlo Armiraglio**, ha ben presto occupato un suo spazio sul mercato, rivolgendosi in modo particolare verso il settore agonistico. L'azienda si è ringiovanita nel 2017 con l'ingresso di **Luca Armiraglio** e **Simone Donetti**, due giovani promesse della pesca che nonostante la giovane età hanno già vestito la maglia della nazionale italiana e partecipato a diversi campionati del mondo di categoria e da alcuni anni competono ai massimi livelli dell'agonismo italiano. Dei tanti successi ottenuti a livello nazionale ed internazionale, ricordiamo la medaglia di bronzo nel Campionato Italiano per Società del 1996; la medaglia d'oro al Trofeo 6 Nazioni del 1999,

nel quale Giancarlo Armiraglio ottenne anche l'oro individuale; la vittoria della Coppa Italia nel 2000; la medaglia d'oro al Trofeo 6 Nazioni del 2001; la vittoria del Campionato Italiano Individuale del 2004 da parte di Giancarlo Armiraglio che nel 2005 ottenne anche l'argento europeo; la medaglia di bronzo nel Campionato Italiano per Società nel 2008; la medaglia d'argento al Campionato Italiano per Società del 2009; la vittoria del Campionato Italiano per Società del 2010. Dal 2021 l'azienda è interamente di proprietà di Armiraglio Giancarlo, il quale assieme a Luca e Simone cura personalmente lo sviluppo dei prodotti commercializzati. Le conoscenze tecniche, la passione per la pesca, la professionalità, l'attenzione alle esigenze della clientela, formano una miscela vincente in grado di soddisfare tutte le richieste dei pescatori sportivi.

*Prodige* **RS**

# SOMMARIO

- 5 CANNE
- 18 BUFFETTERIA
- 31 GALLEGGIANTI
- 41 MONOFILI
- 45 AMI
- 51 PASTURE
- 57 ACCESSORI
- 67 PANIERI
- 71 ABBIGLIAMENTO







### COS'È

Enir è un brevetto Italiana: un unico strato di rinforzo che migliora le prestazioni di un composito di carbonio. L'Enir punta a risolvere i due punti deboli fondamentali di qualsiasi prodotto: bassa resistenza alla delaminazione e bassa resistenza agli urti. L'Enir è incredibilmente facile da applicare: è fatto con una pellicola molto sottile di laminato posta tra i materiali compositi; una volta iniziato il ciclo di polimerizzazione, l'Enir diventa liquido e si fonde.

### VANTAGGI

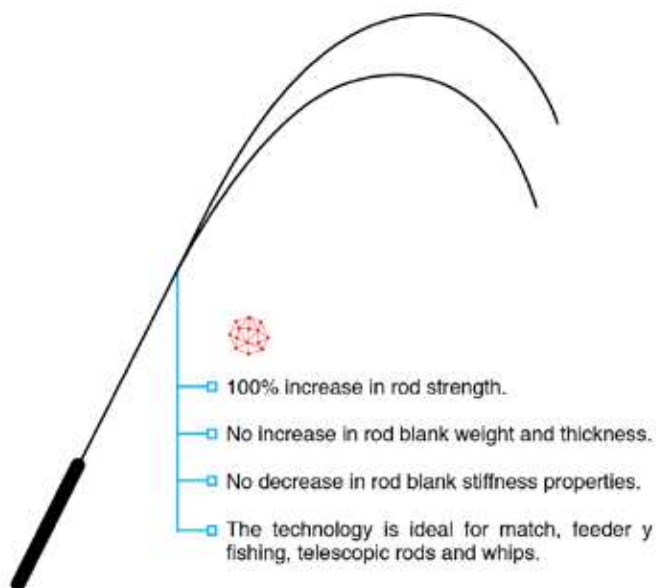
Con questa tecnologia all'avanguardia si ottiene un risparmio di peso incredibile e sorprendente resistenza dei laminati. Il processo Enir, infatti, aumenta la resistenza alla frattura interlaminare del 20%. Anche la resistenza agli urti può essere aumentata fino al 20%. L'Enir offre un aumento della resistenza alla flessione tra il 5 e il 20%. Non vi è alcuna diminuzione della rigidità flessionale.

### USO

Questa tecnologia è molto versatile e può essere utilizzata in un'ampia varietà di prodotti come elementi per bicicletta, parti di automobili o qualsiasi applicazione in cui la resistenza alla flessione è importante. È già stato utilizzata dal brand di imbarcazioni a vela di fama mondiale Gaastra, che ha recentemente firmato un accordo per utilizzare esclusivamente questa tecnologia nel suo settore. Nella pesca, Italiana ritiene di poter offrire vantaggi significativi nelle canne da pesca inglesi, esche e canne da pesca con mosca e persino nelle canne telescopiche.

### COME ABBIAMO SVILUPPATO L'ENIR?

Avendo un'enorme esperienza nella lavorazione della fibra di carbonio, da sempre abbiamo un team di esperti attivo nella ricerca sviluppo. Inoltre, il nostro rapporto con il fornitore di carbonio giapponese TORAY è molto stretto. Studiando e lavorando insieme, abbiamo finalmente sviluppato questo processo rivoluzionario. La calciatura è stata accorciata per contenere l'ingombro e renderla maneggevole anche nelle situazioni di pesca più difficoltose.



WIND - PREG™

### COS'È

Rappresenta lo stato dell'arte nella costruzione di laminati di carbonio poiché unisce due delle migliori tecniche di produzione: l'avvolgimento delle fibre e pre-preg. Queste sono le fasi del processo di costruzione: - Le fibre pre-preg convenzionali unidirezionali aerospaziali sono avvolte da una macchina avvolgitrice automatizzata. - Le fibre pre-preg biassiale aerospaziali sono avvolte a 45° con una macchina avvolgitrice di pre-preg. - Infine, un ultimo strato di WIND-PREG™ è avvolto a croce (incrociato) per dare la migliore resistenza al prodotto. Prima di polimerizzazione, si applica una speciale pellicola termoreattiva che comprime la laminazione 40% più di qualsiasi altro prodotto sul mercato. Il tutto viene poi polimerizzato in un'autoclave speciale che toglie tutti gli sfridi e dà una perfetta finitura superficiale al prodotto finale. Grazie a questa tecnologia, i prodotti non hanno bisogno di alcun materiale di finitura, come tessuti, vernici o rivestimenti. Il processo include anche l'esclusivo avvolgimento nano-core con il suo speciale design.

### VANTAGGI

Sostanziale riduzione di peso su tutti i prodotti. Aumento del 40% in resistenza, il che rende i prodotti WIND-PREG™ una scelta eterna. Sostanziale miglioramento delle prestazioni ottenuta sommando le prestazioni di ciascuna tecnologia. Un look unico per tutti i prodotti di carbonio XPREG. Mentre WIND-PREG™ è un materiale tessuto con incrocio di fibre a 45°, l'XPREG ha un numero minore di fibre a 45°. Così, l'XPREG è meno costoso del WIND-PREG™. Ed è per questo che la tecnologia XPREG viene utilizzata per una più ampia gamma di prodotti, considerando che il suo peso e la sua resistenza sono molto simili a quelle del WIND-PREG™.



**HYDRA**

CANNE

CANNE







## X-ONE GOLD

La nuova X ONE GOLD si pone al vertice della gamma RBS 2025. Realizzata interamente in carbonio super alto modulo m90 140 ton, grazie ai nuovi materiali utilizzati la canna risulta essere ancor più rigida, leggera ed affidabile. Sviluppata a tre basi parallele questo attrezzo misura reale 12,70 cm va pertanto portato a misura 13 cm con il mini prolunghino in dotazione. grazie alla nuova verniciatura opaca l'attrezzo oltre ad avere un look estremamente accattivante risulta anche estremamente scorrevole anche nelle giornate più umide. Nella parte terminale delle ultime due basi è stata realizzata una trama in rilievo che facilita di molto le operazioni di pasturazione con la coppetta e di messa in pesca della lenza.

La canna viene fornita di serie con il GOLD kit.

---

**GOLD KIT** Kit realizzato in carbonio super-alto modulo M90 140 ton, è un kit ultra light estremamente rigido e leggero, al quale consigliamo di abbinare elastici fino a 1,2mm pieno.  
KIT 4PZ  
KIT 5PZ

---

**SILVER KIT** Kit realizzato in carbonio super-alto modulo M80 120 ton, è un kit light molto rigido, al quale consigliamo di abbinare elastici fino a 1,4mm pieno.  
KIT 4PZ  
KIT 5PZ

---

**BRONZE KIT** Kit realizzato in carbonio super-alto modulo M70 90 ton, è un kit all-round comunque rigido, al quale consigliamo di abbinare elastici fino a 1,8mm pieno.  
KIT 4PZ  
KIT 5PZ

---

**YELLOW KIT** Kit realizzato in carbonio super-alto modulo m70 90 ton dal profilo molto slim con filler tip, è un kit all-round molto rigido, al quale consigliamo di abbinare elastici fino a 1,8mm pieno.  
KIT 3PZ



## X-ONE SILVER

la X ONE SILVER è una canna polivalente che il pescatore può adattare ad innumerevoli situazioni di pesca. grazie ai nuovi materiali la canna risulta essere molto affidabile ed estremamente rigida, realizzata interamente in carbonio super alto modulo m80. Grazie alla possibilità di utilizzare sia kit da carpa che da bianco questa canna risulta essere la più versatile ed affidabile della serie. Sviluppata a due basi parallele questo attrezzo misura reale 12,80 cm va pertanto portato a misura 13 cm con il mini prolunghino in dotazione. Grazie alla nuova verniciatura opaca l'attrezzo oltre ad avere un look estremamente accattivante risulta anche estremamente scorrevole anche nelle giornate più umide. Nella parte terminale delle ultime due basi è stata realizzata una trama in rilievo che facilita di molto le operazioni di pasturazione con la coppetta e di messa in pesca della lenza. La canna viene fornita di serie con il SILVER kit.

---

**GOLD KIT** Kit realizzato in carbonio super-alto modulo M90 140 ton, è un kit ultra light estremamente rigido e leggero, al quale consigliamo di abbinare elastici fino a 1,2mm pieno.  
KIT 4PZ  
KIT 5PZ

---

**SILVER KIT** Kit realizzato in carbonio super-alto modulo M80 120 ton, è un kit light molto rigido, al quale consigliamo di abbinare elastici fino a 1,4mm pieno.  
KIT 4PZ  
KIT 5PZ

---

**BRONZE KIT** Kit realizzato in carbonio super-alto modulo M70 90 ton, è un kit all-round comunque rigido, al quale consigliamo di abbinare elastici fino a 1,8mm pieno.  
KIT 4PZ  
KIT 5PZ

---

**YELLOW KIT** Kit realizzato in carbonio super-alto modulo m70 90 ton dal profilo molto slim con filler tip, è un kit all-round molto rigido, al quale consigliamo di abbinare elastici fino a 1,8mm pieno.  
KIT 3PZ

---

**PULL IT KIT**  
**GHOST KIT** Kit realizzato in carbonio super-alto modulo M600 80 ton, è un kit strong con cimone, al quale consigliamo di abbinare elastici fino a 2,5mm pieno.  
KIT 2PZ  
KIT 3PZ

---



## X-ONE BRONZE

Questa canna per qualità e caratteristiche si presta benissimo per tutti i tipi di pesca. Ottima per il carpodromo e pesci di notevole taglia utilizzando i kit ghost-power-pull-it. performante con kit gold silver o bronze per la pesca al pesce bianco. Questa canna è realizzata con carbonio m60, unisce una buona rigidità ad un peso contenuto e un'affidabilità estrema ad un prezzo eccellente. Sviluppata a due basi parallele questo attrezzo misura reale 12,80 cm va pertanto portato a misura 13 cm con il mini prolunghino in dotazione. Grazie alla nuova verniciatura opaca l'attrezzo oltre ad avere un look estremamente accattivante risulta anche estremamente scorrevole anche nelle giornate più umide. Nella parte terminale delle ultime due basi è stata realizzata una trama in rilievo che facilita di molto le operazioni di pasturazione con la coppetta e di messa in pesca della lenza. La canna viene fornita di serie con kit SILVER.

---

**GOLD KIT** Kit realizzato in carbonio super-alto modulo M90 140 ton, è un kit ultra light estremamente rigido e leggero, al quale consigliamo di abbinare elastici fino a 1,2mm pieno.  
KIT 4PZ  
KIT 5PZ

---

**SILVER KIT** Kit realizzato in carbonio super-alto modulo M80 120 ton, è un kit light molto rigido, al quale consigliamo di abbinare elastici fino a 1,4mm pieno.  
KIT 4PZ  
KIT 5PZ

---

**BRONZE KIT** Kit realizzato in carbonio super-alto modulo M70 90 ton, è un kit all-round comunque rigido, al quale consigliamo di abbinare elastici fino a 1,8mm pieno.  
KIT 4PZ  
KIT 5PZ

---

**YELLOW KIT** Kit realizzato in carbonio super-alto modulo m70 90 ton dal profilo molto slim con filler tip, è un kit all-round molto rigido, al quale consigliamo di abbinare elastici fino a 1,8mm pieno.  
KIT 3PZ

---

**PULL IT KIT** Kit realizzato in carbonio super-alto modulo M600 80 ton, è un kit strong con cimone, al quale consigliamo di abbinare elastici fino a 2,5mm pieno.  
KIT 2PZ  
KIT 3PZ

---





## X-ONE MATCH-CARP

Questa canna è realizzata con carbonio m60 e calciata 46mm, unisce una buona rigidità ad un peso contenuto e un'affidabilità estrema ad un prezzo eccellente, Ottima per il carpodromo e i campi di gara attuali ricchi di pesci di grossa mole dove l'ausilio di elastici e fili importanti la fanno da padrone. Viene fornito con pack di base con 3x k4 yellow e si presta ad essere un ottimo muletto o seconda canna delle nostre top di gamma o un ottimo entry level qualità prezzo per chi frequenti le acque commerciale.

## X-ONE MARGIN

Canna disponibile sia a 11,50mt che 9,50mt sviluppata sulla stessa mandrinatura di tutte le roubasienne 2025 viene fornita con 2 prolunghini in dotazione: uno per poter portare la canna a 11,50 mt e uno reversibile utilizzabile su entrambi le basi da 7 e 9.50 mt. Grazie al carbonio m60 con il quale è stata realizzata può anche essere utilizzata come safety pole. Grazie alla nuova verniciatura opaca l'attrezzo oltre ad avere un look estremamente accattivante risulta anche estremamente scorrevole anche nelle giornate più umide. Nella parte terminale delle ultime due basi è stata realizzata una trama in rilievo che facilita di molto le operazioni di pasturazione con la coppetta e di messa in pesca della lenza.

Canna estremamente affidabile e leggera, viene fornita con il pull-it kit.



## CARP MAT 8.50

Mini roubasienne da 8,50mt monta di serie la punta pull-it kit. realizzata per pescare pesci di grossa taglia nel sottosponda, è una canna estremamente affidabile e resistente. È possibile montare tutti i tipi di punte della serie fino al pz. 2



## BUX CARP 5-6-7 MT

Mini roubasienne da 7mt realizzata per la pesca nel sottosponda di pesci di taglia quali carpe e pescigatti. Monta di serie la punta power pull-it kit e viene venduta con basi aggiuntive per la pesca a 5-6mt.

## POLE KIT

Una soluzione innovativa pensata per gli agonisti di alto livello, che necessitano di adattare la lunghezza della roubasienne alle condizioni fisiche del posto di gara. Quando si pesca a corta distanza utilizzando queste mini-short, in caso di ferrata di un grosso pesce, è possibile inserire rapidamente le sezioni rimanenti della nostra rbs per seguire il pesce durante la sua prima corsa.



### POLE PROTECTOR

Micro estensione da innestare sulla gamma QUEEN nelle sezioni 9-11-13 mt.



### POLE MINI EXTENSION 11.50

Mini estensione da innestare sulla gamma QUEEN per raggiungere i 11.50mt.



### POLE MINI EXTENSION 4/5

Mini estensione da innestare sulla gamma QUEEN nelle sezioni 4/5.

### POLE MINI EXTENSION 5/6

Mini estensione da innestare sulla gamma QUEEN nelle sezioni 5 e 6.

## YELLOW KIT

Kit realizzato in carbonio super-alto modulo m70 90 ton dal profilo molto slim con filler tip, è un kit all-round molto rigido, al quale consigliamo di abbinare elastici fino a 1,8mm pieno. KIT 3PZ







## RS GOLD KIT

Kit realizzato in carbonio super-alto modulo M90 140 ton, è un kit ultra light estremamente rigido e leggero, al quale consigliamo di abbinare elastici fino a 1,2mm pieno.  
KIT 4 PZ GOLD 72 GR  
KIT 5 PZ GOLD 144 GR



## RS SILVER KIT

Kit realizzato in carbonio super-alto modulo M80 120 ton, è un kit light molto rigido, al quale consigliamo di abbinare elastici fino a 1,4mm pieno.  
KIT 4 PZ SILVER 85 GR  
KIT 5 PZ SILVER 157 GR



## RS BRONZE KIT

Kit realizzato in carbonio super-alto modulo M70 90 ton, è un kit all-round comunque rigido, al quale consigliamo di abbinare elastici fino a 1,8mm pieno.  
KIT 4 PZ BRONZE 92GR  
KIT 5 PZ BRONZE 174 GR



## POWER KIT

Kit realizzato in carbonio super-alto modulo M30 60 Ton, caratterizzato da estrema potenza ed affidabilità è un kit che consigliamo di utilizzare con elastici fino a 3,00mm pieno.



## PULL IT KIT

Kit realizzato in carbonio super-alto modulo M40 70 Ton, è un kit molto robusto con la predisposizione per utilizzare lo "strep", al quale consigliamo di abbinare elasticifino a 2,50mm pieno.  
KIT 2 PZ.  
PULL IT KIT 2 PZ 52GR  
PULL IT KIT 3 PZ 100GR



## GHOST KIT

Kit realizzato con le medesime caratteristiche dell pull it kit. Customizzato in bianco per essere il più invisibile possibile, particolarmente indicato per la pesca in superficie e in acque basse e limpide  
GHOST KIT 2 PZ 55GR  
GHOST KIT 3 PZ 103GR



## CUP KIT

Kit realizzato appositamente per l'utilizzo della scodella.



## KIT POLE ONE GOST

Kit mono pezzo realizzato in carbonio M40 70 Ton è un kit robusto con la predisposizione per utilizzare lo streep, ideato principalmente per la pesca in carpodromo a galla. Customizzato in bianco per essere il più invisibile possibile, misura 1,80 mt.  
Già boccolato.  
Monta su tutti i kit Hydra.



## DOMINATOR BOLO

Canna bolognese di grandissima affidabilità, si fa apprezzare per la straordinaria robustezza e maneggevolezza, è in grado di affrontare qualsiasi azione di pesca sia in acqua dolce che in mare.



modello	lungh.	ingombro	sezioni	peso
DMN5MT	5mt	131cm	6	263gr
DMN6MT	6mt	135cm	7	340gr
DMN7MT	7mt	137cm	8	415gr

## QUEEN DREAM BOLO

### Light action

Canna Bolognese di alta gamma costruita in carbonio alto modulo pronta e ferma con azione di punta progressiva. Molto apprezzata da garisti e pescatori che esigono una canna molto rapida e pronta sulla ferrata. Molto bilanciata e ideale per chi desidera un attrezzo versatile per la pesca di barbi e cavedani nei fiumi e in porti e foci.

### Medium action

Canna Bolognese ideale per la pesca di prede di taglia in correnti veloci e acque profonde con terminali sostenuti. Canna ad azione di punta dal diametro medio, potente e pronta sulla ferrata.

lungh.	ingombro	sezioni	peso
6.00mt	143cm	6	270gr
7.00mt	146cm	7	338gr
8.00mt	148cm	8	412gr

lungh.	ingombro	sezioni	peso
7.00mt	152cm	7	360gr
8.00mt	155cm	8	441gr



## PERFECT BOLO

Nuova serie di bolognesi ad azione media. La caratteristica principale di queste canne è l'estrema prontezza del fusto abbinata alla progressione dei primi 3 elementi. Eccellente per la pesca sia in acqua dolce che in acqua salata.

lungh.	ingombro	sezioni	peso
5.00mt	145cm	5	182gr
6.00mt	148cm	6	256gr
7.00mt	148cm	7	352gr





## X-ONE MATCH ROD



La canna in oggetto è realizzata con le migliori fibre di carbonio attualmente presenti sul mercato mondiale destinate alla realizzazione di canne da pesca. Le fibre-matrici sono di produzione giapponese e sono attualmente quanto di meglio si possono impiegare nella realizzazione di queste tipologie di prodotti. Disponibili in tre versioni:

### 4.20 2-16

Profilo del grezzo ultra slim , cima sottile e armoniosa abbinata ad un componentistica super leggera; queste caratteristiche fanno sì che questa canna sia un vero e proprio gioiellino.

È la match rod perfetta per l'agonista più esigente che ricerca la massima precisione nel lancio e la massima sensibilità nel recupero della preda qualunque sia la sua taglia .

### 4.50 8-25

Profilo extra slim, componentistica super leggera per una canna ad azione molto parabolica!!

È la canna più polivalente e utilizzata dai pescatori italiani, la canna inglese per eccellenza.

### 4.50 10-30

Profilo super slim e componentistica super leggera. A differenza della sorella 8-25 presenta un'azione spiccata di punta con un'ottima schiena che ci consente di spingere a fondo nelle fasi di lancio per raggiungere le distanze desiderate. È la canna perfetta per ostellato e per i grandi laghi del centro Italia.



## QUEEN MATCH ROD



La nuova gamma di canne inglesi viene realizzata con i migliori materiali presenti sul mercato, componentistica di altissima qualità e un blank super sottile per la massima sensibilità e precisione di lancio. La cura dei particolari come la scelta degli anelli, il sughero relativo all'impugnatura, nonché la placca porta mulinello con blocco a vite, finiture in eva sono alcuni degli aspetti importanti che contraddistinguono la serie composta da 3 canne con un range di azione che ci permette di affrontare tutte le azioni di pesca.



modello	lungh.	C.W.
MR450L	4,50	4-18
MR450M	4,50	8-25
MR450H	4,50	10-30





## GOREK MATCH RODS

Canna inglese molto versatile e realizzata con cima tubolare, molto sensibile e precisa nel lancio e un fusto molto reattivo per facilitarci nel lancio e nell'affondamento del filo. Realizzata in carbonio alto modulo, monta un manico in sughero e neoprene molto elegante abbinato a delle finiture ad alto pregio.

modello	lungh.	c.w.
GRK420S	4,20	6/18
GRK420M	4,20	8/25
GRK450M	4,50	8/25
GRK450S	4,50	10/30



## QUEEN WHIP

Appositamente realizzate per la pesca all'alborella o di altri piccoli pesci, le queen whip sono prodotte in carbonio super alto modulo. La caratteristica che subito colpisce nell'uso di queste canne è la grande maneggevolezza e leggerezza. Calciatura a stecca di biliardo con cimino riportato fa sì che l'azione sia completamente di punta.

modello	lungh.	ingombro	sezioni	peso
QWP-20	2,0mt	105cm	3	30gr
QWP-25	2,5mt	105cm	3	37gr
QWP-30	3,0mt	105cm	4	50gr
QWP-35	3,5mt	105cm	4	69gr
QWP-40	4,0mt	105cm	5	95gr
QWP-45	4,5mt	105cm	5	108gr



## QUEEN TELESCOPIC

Realizzate in carbonio alto modulo M60, soddisfano le esigenze di quei pescatori che pretendono il meglio nell'uso delle canne fisse. Ben bilanciate, calciatura abbastanza fine, affidabili, leggere e con azione medio rigida, si prestano all'utilizzo in ogni condizione di pesca. Ne consigliamo l'uso in ogni situazione, fiume, lago o mare.

modello	lungh.	ingombro	sezioni	peso
QTL-50	5,0mt	140cm	6	121gr
QTL-60	6,0mt	140cm	6	176gr
QTL-70	7,0mt	142cm	8	248gr
QTL-80	8,0mt	142cm	9	345gr
QTL-90	9,0mt	146cm	8	402gr





## HSC WAGGLER CARPODROME

Queste canne sono state studiate e sviluppate partendo dall'azione progressiva ed elastica che questa tipologia di attrezzo richiede. La vetta tubolare risponde in maniera veloce e precisa ammortizzando al meglio le fughe del pesce. Il blank possiede un'azione progressiva e una grande riserva di potenza nel calcio per facilitarci nei combattimenti con prede di grossa mole. La serie è composta da 3 canne ideate per l'utilizzo del pellet waggler o di un normale galleggiante all'inglese per la pesca medio corta.

modello	pz.	Mm	Ingombro	gr.	Ring	Tips
10"	2	11	154	140	13	3
11"	2	12	169	154	14	3
12"	2	12,5	184	170	15	3



## HSC CARPODROME METHOD/FEEDER

Serie di canne da feeder in 2 sezioni di alta qualità. Realizzate in carbonio alto modulo, dispongono tutte di cime intercambiabili, a tre differenti azioni.

Questa serie di canne risultano ideali in ogni situazione. Le fibre di carbonio abbinate ai materiali utilizzati nella loro realizzazione trasmettono al pescatore ogni piccolo movimento del pesce allamato. Molto curate nei dettagli, anellate in pietraceramica ideali per l'utilizzo di nylon e trecciati.

modello	pz.	Mm	Ingombro	gr.	Ring	Tips	Casting
9"	2	10	140	132	12	3	50
10"	2	11	154	140	13	3	60
11"	2	12	169	154	14	3	60
12"	2	12.5	184	170	15	3	70





**HSC CARP HANDLE**

Manico ad innesti realizzato con fibre high resistance che conferiscono caratteristiche di robustezza e rigidità ai fini di poterlo utilizzare sia nelle competizioni al pesce bianco che nelle pesche gravose in carpodromo. Ha la caratteristica di montare una boccola anche sulla seconda sezione in modo di garantirci un'assoluta affidabilità anche con pesci di grossa mole.

lungh.	ingombro	sezioni	peso
4,00mt	148cm	3	290gr
5,50mt	157cm	4	458gr



**HSC TELE CARP HANDLE**

Manico telescopico molto rigido e bilanciato, prodotto di alta qualità, è il classico guadino all round adatto a ogni tipo di pesca molto affidabile e resistente.

lungh.	ingombro	sezioni	peso
3,00mt	111cm	3	257gr
4,00mt	111cm	4	360gr





### QUEEN LANDING NET

Palo da guadino ad innesti top di gamma con due basi serigrafate per essere utilizzato sia a 4 che a 5.50 mt.

Rigido robusto e soprattutto ultra sottile per un'estrema maneggevolezza.

lungh.	ingombro	sezioni	peso
4.00mt	150cm	3	190gr
5.00mt	150cm	4	297gr



### DOMINATOR TELE LANDING

Guadino telescopico con pezzatura corta, dal diametro molto contenuto, leggero, rigido e ben bilanciato. Grazie alla sua lunghezza è indicato per fiumi o scogliere nei quali si necessita un guadino lungo e affidabile.

lungh.	ingombro	sezioni	peso
3,00mt	112cm	3	187gr
4,00mt	112cm	4	272gr
5,00mt	110cm	5	349gr



**HYDRA**

# BUFFETTERIA





**HYDRA**

# BUFFETTERIA

## BUFFETTERIA

La linea di foderi e borse Hydra EVA viene realizzata interamente in Italia.

Il materiale con cui sono realizzati questi articoli è un materiale di primissima qualità, completamente impermeabile anti-strappo e idrorepellente.

Le cerniere con cui vengono realizzati "YKK" sono il massimo in termini di scorrevolezza e resistenza nel tempo.

Tutte queste caratteristiche consentono di mantenere la nostra attrezzatura completamente isolata da tutti gli agenti atmosferici esterni e fanno di questa linea il top presente sul mercato.



**RBS KIT BOX XL****CARBON LINE**

Fodero rigido progettato per il trasporto in sicurezza delle roubasienne, e dei kit rinforzato sui 4 lati con tasca esterna anch'essa rinforzata da pannelli in plastica rigidi, eliminando totalmente i rischi da rottura e urto progettato con un scomparto esterno per ospitare canne fisse, pali da guadino e ombrelloni. Maniglia superiore e inferiore per agevolare le operazioni di carico e scarico dall'autovettura. Misure 18x21x195 cm

**RBS BOX****CARBON LINE**

Fodero rigido progettato per il trasporto in sicurezza delle roubasienne, rinforzato sui 4 lati da pannelli in plastica rigidi, eliminando totalmente i rischi da rottura e urto progettato con un scomparto esterno per ospitare canne fisse, pali da guadino e ombrelloni. Misure 15x17x195 cm

**KIT BOX XL****CARBON LINE**

Fodero xl rigido progettato per il trasporto in sicurezza dei kit delle roubasienne, rinforzato sui 4 lati da pannelli in plastica rigida, eliminando totalmente i rischi da rottura e urto. Può contenere innumerevoli kit con le lenze già montate Misure 16x20x170 cm

**KIT BOX****CARBON LINE**

Fodero rigido progettato per il trasporto in sicurezza dei kit delle roubasienne, rinforzato sui 4 lati da pannelli in plastica rigidi, eliminando totalmente i rischi da rottura e urto. Misure 15x15x178 cm



**EVA UMBRELLA**

**BOX CARBON LINE**

Fodero impermeabile porta ombrelloni e porta pali semi rigido nel quale si possono riporre tutti i nostri attrezzi. Diametro 15 cm



**EVA UMBRELLA**

**CASE**

Fodero porta ombrellone impermeabile nel quale si può riporre fino a 2 ombrelloni.



**EVA REEL**

**CASE**

Fodero realizzato in eva e cordura per una massima impermeabilità e resistenza nel tempo. Lo schienale del fodero è reso rigido da un foglio di policarbonato che rende pratico il trasporto e la protezione delle nostre canne. Disponibile a 2-3 pance





## EVA ROLLER BAG

Comoda borsa porta attrezzi realizzata per contenere accessori quali rulli, pali, cavalletti e supporti vari.  
Misure 75x17x17,5 cm



## EVA ROLLER BAG RIGIDA

Comoda borsa porta attrezzi rigida realizzata per contenere accessori quali rulli, pali, cavalletti e supporti vari.  
Misure 75x17x17,5 cm



## EVA ROLLER BAG DOPPIA RIGIDA

Comoda borsa porta attrezzi rigida doppia realizzata per contenere accessori quali rulli, pali, cavalletti e supporti vari.  
Misure 75x17x55 cm



## COOLER BAG

Borsa termica ideale per il trasporto di esche o per riporre attrezzatura varia.  
Misure 45x25x35 cm



## COOLER BAG MINI

Mini borsa termica ideale per il trasporto di esche o bevande fresche.  
Misure 22x25x40



## MINI BAG

Borsa componibile con tre comode vasche interne che la rendono rigida.  
Misure 41x20x29 cm



## PRO BAG

Borsa componibile con tre comode vasche interne che la rendono rigida, ideale per riporre minuteria varia.  
Misure 42x25x35 cm



## GOLD BAG

Borsa componibile con tre comode vasche interne che la rendono rigida, ideale per riporre minuteria varia.  
Misure: 56x35x31 cm



## BASE

Base rigida per borse.



## **MEDIUM BAG**

---

Borsa rigida indicata per il trasporto di qualsiasi tipo di attrezzatura, dai magic box alle lenze con vele eliminando il rischio di danni o rotture nel trasporto.

Misure 50X30X25



## **ROLLER BAG XL**

---

Borsa rigida indicata per il trasporto di cavalletti, gambe, rulli e picchetti.

Misure 30x30x85



## **EVA CATAPULT CASE**

Astuccio porta fionde, può contenere fino a 5-6 fionde da pastura.



## **EVA BUCKER COVER**

Pratico copri secchio con apertura a metà indispensabile nelle giornate calde o piovose, disponibile in due misure per secchi da 12 e 17 lt.



## **EVA MESH BOX**

Pratico contenitore in PVC porta esche con fondo in rete, disponibile

in due misure small e medium

EVA MESH BOX S: 18x18x10 cm

EVA MESH BOX M: 25x25x10 cm

## **EVA MAG BOX**

Pratico contenitore in PVC porta esche e pasture, disponibile in due misure small e medium.

EVA MAG BOX S: 18x18x10 cm

EVA MAG BOX M: 25x25x10 cm



## **SCATOLA NAVY**

Misura 41x11x4,5cm





## **EVA TARPAULIN**

Comodo telo in PVC indicato per svariati utilizzi quali copertura dell'attrezzatura dalla pioggia, protezione in fase di lancio.

Dimensioni: 200x200 cm



## **BAIT BAG CARBON LINE**

Borsa rigida realizzata per essere riposta nel vano sotto i nostri panieri RS4BOX E RS4 BOX EVOLUTION, ideale per contenere la nostra minuteria.

Misure: 14x36x45



## **KEEPNET BAG HBS**

Borsa porta nassa impermeabile destinata al trasporto di una o più nasse. La saldatura delle giunture e l'ottima tenuta della cerniera impediscono all'acqua e ai cattivi odori di passare. La tasca esterna consente l'alloggio di una o più teste di guadino, coperchi, setacci.

La borsa viene fornita con maniglie e tracolla per il trasporto.  
Misure: 60x20x55 cm





## SECCHIO

Secchi in materiale plastico con capienze differenti 12-17 lt. Ideali per impastare terre e pasture.



## BACINELLE E COPERCHIO

Bacinelle e coperchio in materiale plastico disponibili da 4-6lt sono ideali per essere riposte rispettivamente nei secchi da 12 e 17 lt.



## MASTELLO

Mastello in materiale plastico con capienza 40 lt.



## BAIT BOWL SET

Contenitori realizzati in materiale plastico rigido (pvc) waterproof. Ideale per miscelare e contenere terre e pasture e riporre le nostre esche. Questo set è composto da 5 contenitori:  
 2x 13x9x8 cm  
 1x 20x14x8,5 cm  
 1x 24x16x9 cm  
 1x 26x19x9.5 cm



## DROP BUCKET

Secchiello realizzato in materiale plastico rigido (pvc) waterproof. Realizzato principalmente per prelevare l'acqua in sponde impervie e scoscese. Fornito di spoletta e corda di lunghezza di 5mt.  
 Mis. 20x19x19 cm



## MAG BOX

Contenitore per esche con coperchio.

desc.	capacità
Mag box S	500 ml
Mag box M	1000 ml
Mag box L	1500 ml
Mag box 4 scomparti	1000 ml



## HBS SET 17+8 LT

Set di tre contenitori ideale per contenere e miscelare pasture e terre. Questo set di 3 bacinelle in EVA è composto da due contenitori da 8 lt che trovano posto all'interno di un terzo da 17 lt. Prodotte in EVA semirigida, hanno gli angoli arrotondati e saldature a caldo per una completa impermeabilità.  
 Set composto da tre unità nelle misure:  
 2x Contenitore 8 lt - 40x30x17 cm  
 1x Contenitore 17 lt - 30x20x15 cm



## HBS SET WITH COVER

Set di due contenitori a coperchio trasparente che consente di vedere l'interno identificandone immediatamente il contenuto. Realizzati per contenere vari accessori quali filo, ami, minuterie varie e lenze. Prodotti in EVA semirigido, hanno gli angoli arrotondati e saldature a caldo per una completa impermeabilità. Set composto da due unità nelle misure: 30x20x15 cm e 25x16x11 cm



## HBS SET SINGLE BOWL

Bacinella in EVA da 3 lt, realizzata per contenere esche e pasture. Prodotta in EVA semirigida, ha gli angoli arrotondati e saldature a caldo per una completa impermeabilità. Contenitore 3 lt - 19x19x10 cm



## OMBRELLONE PVC

Ombrellone molto robusto di alta qualità realizzato in materiale spalmato in pvc del diametro di 2,50 mt. Il telaio è stato realizzato con stecche di fibra di vetro da 8 mm, il palo centrale è in alluminio. Snodabile nella parte superiore per un perfetto orientamento.



## OMBRELLONE HBS

Ombrellone realizzato in tessuto molto robusto spalmato in PVC. Le stecche sono realizzate in fibra di vetro di 8 mm. Orientabile a 45 e 90 grazie al pratico snodo in alluminio. Fornito con un palo di 120 cm e due picchetti e cordino per fissarlo al suolo.



## OMBRELLINO ESCHE

Ombrellone realizzato in NYLON 2000 denari misura 100x100 cm. Il telaio è stato realizzato con stecche di fibra di vetro da 8 mm, il palo centrale è in alluminio. Snodabile nella parte superiore per un perfetto orientamento.



## SINGLE POLE ROLLER

---

Rullo flat di 90cm è dotato di doppi piedi telescopici che ci permettono una regolazione fino ad una misura massima di 100cm. Le doppie chiusure a vite presenti su ogni gamba permettono un posizionamento sicuro ed estremamente veloce del nostro rullo. Custodia in dotazione.



## DOUBLE POLE ROLLER

---

Rullo flat di 120cm è dotato di doppi piedi telescopici che ci permettono una regolazione fino ad una misura massima di 135cm. Le doppie chiusure a vite presenti su ogni gamba permettono un posizionamento sicuro ed estremamente veloce del nostro rullo. Custodia in dotazione.



## SHORT LEG

---

Supporto per rullo indispensabile per posizionare i rulli rasoterra.





## KIT REST

Poggia punte dotato di dodici posti, è dotato di doppi piedi telescopici che ci permettono una regolazione fino ad una misura massima di 90cm. Le doppie chiusure a vite presenti su ogni gamba permettono un posizionamento sicuro ed estremamente veloce del nostro cavalletto.



## KIT REST WITH SAFE

Poggia punte con Battuta dotato di dodici posti, è dotato di doppi piedi telescopici che ci permettono una regolazione fino ad una misura massima di 90cm. Le doppie chiusure a vite presenti su ogni gamba permettono un posizionamento sicuro ed estremamente veloce del nostro cavalletto.



## KIT REST SIMPLE

Porta punte in morbida eva a 10 posti.

**HYDRA**





**HYDRA**

GALLEGGIANTI



## GALLEGGIANTI LAGHETTO

**PRO 1**

Galleggiante a forma di pera rovesciata, corpo in poliuretano, antenna cava ad alta visibilità incollata direttamente sulla deriva, anellino a molla sull'antenna e filo passante con taglio laterale per il passaggio del filo. Questo galleggiante grazie alla sua forma polivalente risulta molto indicato nelle misure piccole "4 - 12/0,50" per la pesca a galla e nelle misure più grandi per la pesca sul fondo.

corpo	poliuretano
deriva	carbonio
antenna	fibra incappucciata
misure	4x12 - 4x14 - 0.50 - 0.75 - 1 - 1.5

**PRO 2**

Galleggiante ideato per la pesca nel carpodromo. L'antenna cava è incollata direttamente alla deriva, anellino a molla sull'antenna e filo passante con taglio laterale per il passaggio del filo. Tutte queste caratteristiche rendono questo galleggiante praticamente indistruttibile.

corpo	poliuretano
deriva	carbonio
antenna	fibra incappucciata
misure	4x14 - 0.50 - 0.75 - 1 - 1.5

**SAN SIRO**

Galleggiante dalla classica forma a "ovetto", realizzato per la pesca in velocità in acque medio basse (cavo, lama-san siro-revere). Grazie all'antenna portante risulta polivalente con la maggior parte degli inneschi (mais, orsetti, vermi, bigatti) e particolarmente idoneo per essere tarato "a bolla".

corpo	eva verniciato
deriva	carbonio
antenna	plastica cava incappucciata con 1 cm di camera d'aria
misure	4x12 - 4x14 - 0.50 - 0.75 - 1 - 1.5

**PRO 47**

Galleggiante ideale per le pesche invernali in lago dove la sensibilità e la stabilità sono caratteristiche indispensabili. Grazie alla forma a "carota" si presta benissimo alla pesca con il filo lungo.

corpo	balsa
deriva	fibra di vetro
antenna	plastica cava
misure	4x10 - 4x12 - 4x14 - 0.50 - 0.75 - 1 - 1.5 - 2 - 3

**PRO 21**

Galleggiante classico a "ovetto" da competizione, molto stabile e sensibile. Indicato in acque lente o medio veloci.

corpo	balsa
deriva	carbonio
antenna	plastica cava
misure	4x12 - 4x14 - 0.50 - 0.75 - 1 - 1.5 - 2

**ROBBIO**

Galleggiante dalla forma molto affusolata con molletta passa filo. Ideale per la pesca di pesci sospettosi quale carassi e piccole breme, consigliato il suo impiego con la roubasienne e la canna fissa.

corpo	balsa
deriva	carbonio
antenna	plastica cava
misure	4x12 - 4x14 - 0.50 - 0.75 - 1 - 1.5 - 2

**PRO 42**

Galleggiante studiato per la pesca a galla in carpodromo. La deriva in acciaio rende questo galleggiante estremamente stabile e robusto.

corpo	eva
deriva	inox
antenna	plastica cava
misure	4x10 - 4x12 - 4x14 - 0.50

# GALLEGGIANTI



**PRO 43**

Galleggiante studiato per la pesca a galla in carpodromo. La deriva in acciaio rende questo galleggiante estremamente stabile e robusto.

corpo	eva
deriva	inox
antenna	plastica cava
misure	4x10 - 4x12 - 4x14 - 0.50



**PRO 46**

Galleggiante studiato per la pesca in carpodromo dove per contrastare la forza delle grosse carpe si necessita di un galleggiante indistruttibile.

corpo	eva
deriva	carbonio
antenna	plastica cava
misure	4x10 - 4x12 - 4x14 - 0.50



**PRO 39**

Galleggiante studiato per la pesca in carpodromo dove per contrastare la forza delle grosse carpe si necessita di un galleggiante indistruttibile.

corpo	eva
deriva	carbonio
antenna	plastica cava
misure	4x10 - 4x12 - 4x14 - 0.50



**PRO 40**

Galleggiante studiato per la pesca in carpodromo dove per contrastare la forza delle grosse carpe si necessita di un galleggiante indistruttibile.

corpo	eva
deriva	carbonio
antenna	plastica cava
misure	4x10 - 4x12 - 4x14 - 0.50



**PRO 44**

Galleggiante studiato per la pesca a galla in carpodromo. La deriva in acciaio rende questo galleggiante estremamente stabile e robusto.

corpo	eva
deriva	inox
antenna	plastica cava
misure	4x10 - 4x12 - 4x14 - 0.50



**PRO 7**

Galleggiante classico a ovetto da competizione, polivalente per acque lente o poco mosse, nelle misure fino a 3 gr può essere utilizzato in laghetto o carpodromo mentre nelle misure più grandi è consigliato l'utilizzo in acque correnti.

corpo	eva verniciata
deriva	carbonio
antenna	plastica cava
misure	4x14 - 0.50 - 0.75 - 1 - 1.5 - 2 - 3 - 4 - 6 - 7 - 8 - 10



**HACAB**

Galleggiante indicato per la pesca di pesci sospettosi. Antenna in fibra con plastica cava incappucciata e corpo passante sulla deriva, anellino passa filo è ideale per le pesche invernali nei laghetti.

corpo	eva verniciata
deriva	carbonio
antenna	plastica cava
misure	4x12 - 4x14 - 0.50 - 0.75 - 1 - 1.5 - 2 - 3



**DEVIL**

Galleggiante studiato per la pesca in carpodromo in eva verniciata dal look molto accattivante.

corpo	eva verniciata
deriva	carbonio
antenna	plastica cava
misure	4x8 - 4x10 - 4x12 - 4x14 - 0.50 - 0.75 - 1.00 - 1.50

## GALLEGGIANTI LAGHETTO



**HSC**

Galleggiante passante ideato per la pesca in superficie di prede di grossa mole. L'antenna di grosse dimensione incappucciata sulla deriva abbinata ad un anellino guida filo conferisce grande robustezza, un'alta visibilità e la possibilità di innescare esche voluminose quali mais e pellets.

corpo	eva verniciata
deriva	fibra di vetro
antenna	plastica cava



**CPS**

Galleggiante passante ideato per la pesca in superficie di prede di grossa mole. L'antenna di grosse dimensioni incappucciata sulla deriva conferisce grande robustezza, un'alta visibilità e la possibilità di innescare esche voluminose quali mais e pellets.

corpo	balsa
deriva	fibra di vetro
antenna	plastica cava
misure	0,10 - 0,20 - 0,30



**BULL**

Galleggiante passante ideato per la pesca in superficie di prede di grossa mole. L'antenna di grosse dimensioni incappucciata sulla deriva conferisce grande robustezza, un'alta visibilità e la possibilità di innescare esche voluminose quali mais e pellets.

corpo	balsa
deriva	carbonio
antenna	plastica cava
misure	0,10 - 0,20 - 0,30 - 0,50



**CARPA STAR**

Galleggiante in eva verniciata porta starlight da 3.00mm.

corpo	eva verniciata
deriva	fibra di vetro
antenna	plastica piena
misure	4x10 - 4x12 - 4x14 - 0.50



**MEZZALUNA**

Galleggiante passante ideale per le pesche invernali in lago dove la sensibilità e la stabilità sono caratteristiche indispensabili. Grazie alla forma a "carota" si presta benissimo alla pesca con il filo lungo.

corpo	balsa
deriva	carbonio
antenna	plastica cava
misure	0,10 - 0,20 - 0,30 - 0,50



## WINTER LAKE

Galleggiante dalla forma a “carota” con deriva in carbonio e antenna in plastica cava, ideale per le pesche nei carpodromi nel periodo invernale dove i pesci risultano molto sospettosi.

corpo	balsa
deriva	carbonio
antenna	plastica cava
misure	0.10-0.20-0.30-0.50-0.75-1.00-1.50



## SESIA

Galleggiante dalla forma a “goccia rovesciata” con deriva in carbonio e antenna in plastica cava, le sue caratteristiche lo rendono particolarmente stabile e veloce nell’entrare in pesca, l’asta cava portante fa sì che sia un galleggiante ideale per la pesca a galla di pesci sospettosi quali cavedani.

corpo	balsa
deriva	carbonio
antenna	plastica cava
misure	0.10-0.20-0.30-0.50



## STORM

Galleggiante dalla forma affusolata con deriva in carbonio e antenna in plastica cava, ideale per le pesche nei carpodromi nei periodi nei quali i pesci risultano molto sospettosi.

corpo	balsa
deriva	carbonio
antenna	plastica cava
misure	0.10-0.20-0.30-0.50-0.75-1.00-1.50



## SPRING

Galleggiante dalla forma molto “affusolata” con deriva in carbonio e antenna in plastica cava, ideale per le pesche nei carpodromi nei periodi primaverili e autunnali ma anche nei canali nelle pesche di carassi o carpe a media distanza

corpo	balsa
deriva	carbonio
antenna	plastica cava
misure	0.10-0.20-0.30-0.50-0.75-1.00



## ROCKY

Galleggiante a goccia con filo passante e anellino laterale, antenna in plastica cava rinforzata internamente con un’antenna in fibra di vetro passante per l’intero corpo del galleggiante. Particolarmente indicato per la pesca in acque mediamente correnti ed in presenza di vento con esche voluminose come mais o vermi o per pesci di grossa taglia.

corpo	balsa
deriva	carbonio
antenna	plastica cava rinforzata
misure	0.30-0.50-0.75-1.00-1.50-2.00-2.50-3.00-4.00-5.00-6.00-8.00



# GALLEGGIANTI

## GALLEGGIANTI CANAL MATCH



**GAROLDA**

Galleggiante a goccia molto affusolato foro passante all'interno del corpo ideale per la pesca di pesci molto diffidenti quali le breme.

corpo	balsa
deriva	carbonio
antenna	fibra di vetro
misure	
0.50 - 0.75 - 1 - 1.5 - 2 - 2.5 - 3 - 4x14	



**OSTELLATO**

Galleggiante a goccia molto affusolato con foro passante all'interno del corpo. Ideale per la pesca di pesci molto diffidenti quali le breme.

corpo	balsa
deriva	carbonio
antenna	plastica cava
misure	
0.50 - 0.75 - 1.00 - 1.50 - 2.00	



**PRO 51**

Galleggiante a filo passante molto sensibile e stabile, ideale per insidiare pesci diffidenti in acque correnti.

corpo	balsa
deriva	inox
antenna	fibra di vetro
misure	
4x14 - 0.50 - 0.75 - 1 - 1.5 - 2 - 3	



**HAKIMI**

Questo galleggiante ci consente di avere il massimo compromesso tra sensibilità e visibilità, grazie alla sua antenna in fibra di generose dimensioni. Particolarmente indicato per la pesca di grosse breme e carassi.

corpo	balsa
deriva	inox
antenna	fibra di vetro
misure	
0.20 - 0.30 - 0.50 - 0.75 - 1 - 1.50 - 2.00	



**RAPID**

Galleggiante da competizione ideato per la pesca in velocità, sia con la rounasienne che con la canna fissa, ideale per campi gara come il cavo lama nella pesca a galla o nel sottosponda.

corpo	balsa
deriva	carbonio
antenna	fibra di vetro
misure	
0.10 - 0.20 - 0.30 - 0.50 - 0.75 - 1.00	



**ARNO**

Questo galleggiante ci consente di avere il massimo compromesso tra sensibilità e visibilità, grazie alla sua antenna in fibra di generose dimensioni. Particolarmente indicato per la pesca di grosse breme e carassi.

corpo	balsa
deriva	carbonio
antenna	fibra di vetro
misure	
4x14 - 0.50 - 0.75 - 1 - 1.5 - 2 - 3	



**PLAK**

Galleggiante affusolato con corpo cilindrico a forma di matita, antenna in fibra sottile deriva in acciaio lo rendono ideale per la pesca a roubasienne di pesci molto sospettosi.

corpo	balsa
deriva	carbonio
antenna	fibra di vetro
misure	
4x12 - 4x14 - 0.50 - 0.75 - 1	



**PRO 33**

Galleggiante affusolato molto sensibile ideale per la pesca a ver de vase di pesci molto sospettosi quali gardon e piccole breme.

corpo	balsa
deriva	carbonio
antenna	fibra di vetro
misure	
4x14 - 0.50 - 0.75 - 1 - 1.5 - 2 - 3 - 4	



**STILL**

Galleggiante affusolato con testa a punta, ideale per la pesca in velocità ma anche per la ricerca di pesci di piccole dimensioni.

corpo	balsa
deriva	inox
antenna	fibra di vetro
misure	
4x10 - 4x12 - 4x14 - 0.50 - 0.75 - 1	



**BLICK**

Galleggiante ideale per la pesca in acque ferme o lente, per la pesca di pesci sospettosi quali breme e gardon.

corpo	eva verniciata
deriva	inox
antenna	fibra di vetro
misure	
4x14 - 0.50 - 0.75 - 1 - 1.5 - 2 - 3	

# GALLEGGIANTI

## GALLEGGIANTI RIVER MATCH



**INOX**

Galleggiante da gara con antenna in plastica e deriva in acciaio con filo passante laterale ed anellino per un'ottima tenuta della lenza. Forma ideale per qualsiasi condizione di corrente.

corpo	balsa
deriva	inox
antenna	plastica piena
misure	4x14 - 0.50 - 0.75 - 1 - 1.5 - 2 - 3 - 4 - 6



**PRO 20**

Galleggiante dalla forma a carota e antenna di generose dimensioni. particolarmente indicato per la pesca a bolognese a media lunga distanza.

corpo	balsa
deriva	fibra di vetro
antenna	plastica cava
misure	3 - 4 - 5 - 6 - 8 - 10 - 12 - 15 - 20



**PRO 8**

Galleggiante particolarmente indicato per la pesca in acque correnti e veloci. ideale per la pesca in trattenuta.

corpo	balsa
deriva	inox
antenna	plastica cava
misure	4x12 - 4x14 - 0.50 - 0.75 - 1 - 1.5 - 2 - 3 - 4 - 5 - 6 - 8 - 10



**MINCIO**

Galleggiante da competizione molto polivalente ideale per acque lente o poco mosse.

corpo	balsa
deriva	inox
antenna	fibra di vetro
misure	4x10 - 4x12 - 4x14 - 0.50 - 0.75 - 1 - 1.5 - 2 - 3 - 4 - 5 - 6 - 8 - 10 - 12 - 15 - 20



**GENOA**

Galleggiante a vela ideale per la pesca in acque veloci per una pesca in trattenuta non estrema.

corpo	balsa
deriva	inox
antenna	plastica cava
misure	8 - 10 - 12 - 15 - 20 - 25 - 30 - 40 - 50



**FLAP**

Galleggiante a vela molto sensibile. Ideale per la pesca in acque lente e medio veloci di pesci sospettosi quali le breme; antenna intercambiabile.

corpo	balsa
deriva	inox
antenna	fibra di vetro / plastica cava
misure	3 - 4 - 6 - 8 - 10 - 12 - 15 - 20 - 25 - 30



**KIMPLE**

Vela con antenna e deriva in asse, particolarmente indicato per acque medio-veloci per la pesca di pesci sospettosi quali breme e plaquette. Grazie alla sua sensibilità ci consente di percepire le mangiate più delicate e di mantenere la lenza perfettamente in pesca facendo appoggiare poco l'esca sul fondo.

corpo	eva verniciata
deriva	inox
antenna	fibra di vetro
misure	2 - 3 - 4 - 6 - 8 - 10



**BLADE**

Galleggiante a vela molto sensibile, grazie all'antenna disassata un'ottima tenuta, ideale per la pesca in acque medio veloci di pesci sospettosi quali breme.

corpo	eva verniciata
deriva	inox
antenna	plastica cava
misure	2 - 3 - 4 - 5 - 6 - 8 - 10 - 12 - 15 - 20 - 25 - 30 - 40 - 50



**ROUND**

Galleggiante a vela ideale per la pesca in acque medio lente per la pesca in trattenuta di pesci sospettosi quali carassi e breme.

corpo	eva verniciata
deriva	inox
antenna	plastica cava
misure	0.50 - 0.75 - 1 - 1.5 - 2 - 3 - 4 - 5

## GALLEGGIANTI INGLESIS



### MATCH RIVER

Galleggiante inglese con bulbo in poliuretano, asta in tubetto cavo verniciato. Grazie alla sua forma a sigaro risulta molto performante nel lancio.

corpo	poliuretano
asta	tubetto cavo
antenna	tubetto cavo
misure	10 - 12 - 14 - 16 - 18 - 20 - 22 - 25 - 30



### PREDATOR

Galleggiante inglese con bulbo in balsa, asta in penna di pavone verniciata antenna cava intercambiabile.

corpo	balsa
asta	penna di pavone
antenna	plastica cava
misure	6 - 8 - 10 - 12 - 14 - 16 - 18 - 20 - 22 - 25



### SWITCH

Corpo in eva verniciata, asta intercambiabile in tubicino cavo, doppio pilota. Galleggiante ideale per tutte le situazioni di pesca sia fisso che scorrevole.

corpo	eva verniciata
asta	tubetto cavo
antenna	intercambiabile
misure	10 - 12 - 14 - 16 - 18 - 20 - 22 - 25



### TRAPPOLA

Tipico galleggiante per trovare il fondo con le canne inglesi.

corpo	eva verniciata
asta	tubetto cavo
antenna	tubetto cavo multi-colore
misure	unica



### BULLET

Galleggiante inglese dalla classica forma a "proiettile", ideale per la pesca col "fisso". Interamente intercambiabile con lo "switch" dispone sull'asta di una boccolina sulla quale si possono adattare la maggior parte delle antenne in commercio.

Grazie alle caratteristiche con cui è realizzato e al kit di antenne di cui dispone è un galleggiante universale per tutte le situazioni.

corpo	eva verniciata
asta	tubetto cavo
antenna	intercambiabile
misure	10-12-14-16-18-20-25-30



### KIT ANTENNE

Kit di antenne utilizzabile sui galleggianti "bullet" comprensivo di insert, fischione da 5.00mm, antenna cava da 4.00mm e antenna da 3.00mm.

**HYDRA**

# GALLEGGIANTI

## ACCESSORI GALLEGGIANTI



### PAINT STICK FLOATS

Vernice ad asciugatura ultra rapida per l'antenna del galleggiante, semplice da applicare e da rimuovere. Disponibile nelle colorazioni: bianco, rosso, giallo e nero.



### H-VIEW

Costruiti in morbida gomma siliconica in due differenti forme e misure (S-M) si adattano a tutte le antenne dei galleggianti. Grazie al particolare materiale e peso specifico uguale a 0, queste antenne non vanno a variare la portata e la stabilità del galleggiante.







**HYDRA**

# MONOFILI

Strong Line  
High Quality

**Prodige**

100m  
0.60mm / 45.30Kg

**HYDRA**

MONOFILI

Extra Strong Filament • No Memory

**HYDRA**

**KRONE**

0.30mm / 11.20Kg / 300m

**RA**

**MIER**

2.50Kg / 150m

• Hi-Tech Quality

Strong Line

High Quality

**Prodige**

50m  
0.16mm / 3.80Kg

**HYDRA**

## PRODIGE

Monofilo di altissima qualità le cui caratteristiche principali sono robustezza, morbidezza, elasticità e tenuta al nodo. Prodotto particolarmente indicato per la costruzione di terminali e madre lenze. Disponibile in bobine da 50, 100 e 300 metri.



Bobina da 50 mt.

diametro	carico di rottura
0,06	0,49
0,07	0,69
0,08	0,90
0,09	1,15
0,10	1,45
0,11	1,85
0,12	2,25
0,14	2,90
0,16	3,80
0,18	5,50
0,20	7,20
0,22	8,40
0,25	10,50



Bobina da 100 mt.

diametro	carico di rottura
0,10	1,45
0,11	1,85
0,12	2,25
0,14	2,90
0,16	3,80
0,18	5,50
0,20	7,20
0,22	8,40
0,25	10,50
0,30	13,50
0,35	16,80
0,40	21,80
0,45	27,50
0,50	33,80
0,60	45,30

Bobina da 300 mt.

diametro	carico di rottura
0,10	1,45
0,12	2,25
0,14	2,90
0,16	3,80
0,18	5,50
0,20	7,20

## PREMIER

Monofilo di alta qualità, estremamente leggero ed elastico studiato per la pesca a bolognese. Il peso specifico molto basso facilita la fase di lancio e una perfetta tenuta del galleggiante. L'assenza di memoria meccanica favorisce la fuoriuscita di spie dal mulinello ottenendo così distanze di lancio maggiore. Indicato anche per la costruzione di madre lenze.

Disponibile in bobine da 150 e 500 metri.



Bobina da 150 mt.

diametro	carico di rottura
0,14	2,50
0,16	3,50
0,18	4,60
0,20	5,40
0,22	6,80
0,25	8,90
0,30	12,50

Bobina da 500 mt.

diametro	carico di rottura
0,12	2,25
0,14	2,50
0,16	3,50
0,18	4,60
0,20	5,40
0,22	6,80
0,25	8,90
0,30	12,50
0,35	16,80
0,40	21,80

Bobina da 150 mt.

diametro	tenuta	fish test
0,103	1.63kg	2.80kg
0,112	1.85kg	3.80kg
0,125	2.28kg	5.00kg
0,147	2.86kg	6.50kg
0,168	3.73kg	8.75kg
0,183	4.35kg	11.23kg
0,205	5.48kg	13.20kg
0,225	6.30kg	15.00kg

## HDR



Fluorocoated realizzato con i migliori materiali presenti sul mercato seguendo processi ad altissima tecnologia. Il rivestimento in fluorine rende impermeabile il filo e mantiene inalterate le caratteristiche di tenuta lineare al nodo. Tale rivestimento dona inoltre l'invisibilità e la resistenza all'abrasione del fluorocarbon ma con una tenuta nettamente superiore riscontrabile solo nei migliori nylon.



## NATURE

100% fluorocarbon di altissima qualità. Le principali caratteristiche sono il bassissimo grado di rifrazione che lo rende completamente invisibile e la tenuta all'abrasione; adatto alla costruzione di finali sia in acqua dolce che in mare. Disponibile in bobine da 50 metri.



diametro	carico di rottura
0,07	0,65
0,08	0,88
0,09	10,50
0,10	1,25
0,12	1,90
0,14	2,50
0,16	3,35
0,18	4,10
0,20	5,10
0,22	6,10
0,25	8,50

## KRONE

Monofilo ideato appositamente per tutte le tecniche di pesca dove è necessaria un'alta visibilità, le sue caratteristiche principali sono una grande tenuta al nodo, rigidità per un perfetto controllo in fase di pesca, consigliato per la pesca della trota torrente e feeder. Disponibile in bobine da 300 metri.



diametro	carico di rottura
0,16	3,40
0,18	4,20
0,20	5,20
0,22	6,10
0,25	7,80
0,28	9,80
0,30	11,20
0,35	14,80

## GLOBAL

Monofilo polivalente utilizzabile sia per la costruzione di lenze o direttamente imbobinato sul mulinello, colore azzurro per una bassa visibilità in acqua. L'assenza di memoria meccanica favorisce la fuoriuscita di spie dal mulinello ottenendo così distanze di lancio maggiore. Disponibile in bobine da 200 metri.



diametro	carico di rottura
0,14	2,10
0,16	2,50
0,18	3,30
0,20	4,20
0,22	4,90
0,25	6,20
0,30	8,90
0,35	11,00
0,40	13,50



Bobina da 150 mt.

diametro	carico di rottura
0,14	2,50
0,16	3,40
0,18	4,10
0,20	5,10
0,22	6,10

## ENERGY

Monofilo particolarmente indicato dove l'affondamento del nylon è fondamentale, l'elevato peso specifico associato ad uno sgrassamento preventivo assicurano un perfetto affondamento del monofilo, l'assenza di memoria, l'allungamento ridotto garantiscono una miglior ferrata e un miglior contatto con la cattura in fase di recupero. Disponibile in bobine da 150 e 600 metri.

Bobine da 600 mt.

diametro	carico di rottura
0,14	2,50
0,16	3,40
0,18	4,10
0,20	5,10
0,22	6,10
0,25	7,80
0,28	9,80
0,30	11,20
0,35	13,30





**HYDRA**

AMI







AMI





## IM601



Amo black nichel curva tonda e ardiglione, filo fine, affilatura chimica della punta. Amo adatto alla pesca di carassi e breme con l'innesco del bigattino e del ver de vase.

Disponibile nelle misure:  
12 - 14 - 16 - 18 - 20 - 22 - 24



## IM610



Amo nichelato curva tonda e ardiglione, filo fine, affilatura chimica della punta. Amo adatto alla pesca di carassi e breme con l'innesco del bigattino e del ver de vase.

Disponibile nelle misure:  
6 - 8 - 10 - 12 - 14 - 16 - 18 - 20 - 22



## IM110



Amo bronzato a forma squadrata, filo medio e affilatura chimica della punta. Molto indicato per la pesca a distanza con le canne da lancio.

Disponibile nelle misure:  
8 - 10 - 12 - 14 - 15 - 16



## IM67



Amo bronzato a gambo medio, di forma stretta ma molto robusto, ideale per la pesca di pesci sospettosi ma per i quali si necessita un amo robusto.

Disponibile nelle misure:  
14 - 16 - 18 - 20 - 22 - 24



## IM70



Amo nichelato forma a becco d'aquila e ardiglione, filo medio, affilatura chimica della punta. Ideale per tutte le pesche dove il rapporto leggerezza tenuta dell'amo è indispensabile.

Disponibile nelle misure:  
3/0 - 2/0 - 1/0 - 0 - 2 - 4 - 6 - 8 - 10 - 12 - 14 - 16 - 18 - 20



## IM90



Amo nichelato curva tonda e ardiglione, filo medio, affilatura chimica della punta. Amo adatto alla pesca di carassi e breme anche con il mulinello, nelle misure dal 4 al 10 si presta molto bene per la pesca alla trota.

Disponibile nelle misure:  
4 - 5 - 6 - 7 - 8 - 10 - 12 - 14 - 16 - 18 - 20 - 22



**IM111**



Amo black nichel a curva tonda con ardiglione, filo grosso e affilatura chimica della punta, amo indicato per la pesca di grossi pesci con mais, bigatti e orsetti.

Disponibile nelle misure:  
6 - 8 - 10 - 12 - 14 - 16 - 18 - 20



**IM80**



Amo realizzato in acciaio ad altissima percentuale di carbonio, dal filo estremamente sottile. L'affilatura della punta conferisce un'eccezionale penetrazione adatta a qualsiasi esca, anche estremamente delicata.

Disponibile nelle misure:  
14 - 16 - 18 - 20 - 22 - 24



**IM510**



Amo nichelato a gambo lungo, filo medio, particolarmente indicato per la pesca in velocità di piccoli pesci.

Disponibile nelle misure:  
14 - 16 - 18 - 20 - 22 - 24



**IM711**

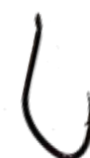


Amo black nichel a curva tonda e ardiglione, filo medio e affilatura chimica della punta. Amo indicato per pesche gravose con mais, bigatti e pellet di pesci di grossa taglia.

Disponibile nelle misure:  
10 - 12 - 14

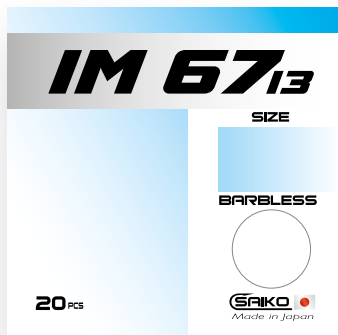


**IM701**



Amo black nickel forma becco d'aquila e ardiglione, filo medio e affilatura chimica della punta. Ideale per tutte le pesche dove rapporto tenuta e leggerezza dell'amo è indispensabile.

Disponibile nelle misure:  
10 - 12 - 14 - 16 - 18 - 20



## IM67-13



Amo bronzato senza ardiglione a gambo medio, di forma stretta ma molto robusto, ideale per la pesca di pesci sospettosi ma per i quali si necessita un amo robusto.

Disponibile nelle misure:  
20 - 22 - 24

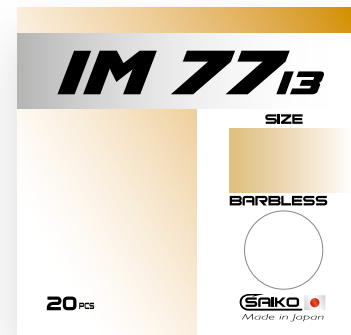


## IM70-13



Amo black nickel curva tonda, senza ardiglione, filo grosso, affilatura chimica della punta. Amo robustissimo particolarmente indicato per la pesca in carpodromo con il mais e il pellet.

Disponibile nelle misure:  
6 - 8 - 10 - 12 - 14




## IM77-13



Amo bronzato senza ardiglione, tondo, filo grosso, adatto per la pesca a carpe.

Disponibile nelle misure:  
10 - 12 - 14 - 16 - 18 - 20 - 22



## IM80-13



Amo black nickel a curva squadrata senza ardiglione, filo fine, affilatura chimica della punta, molto leggero ma allo stesso tempo affidabile. Si presta molto bene nelle pesche di ricerca invernali.

Disponibile nelle misure:  
12 - 14 - 16 - 18 - 20 - 22



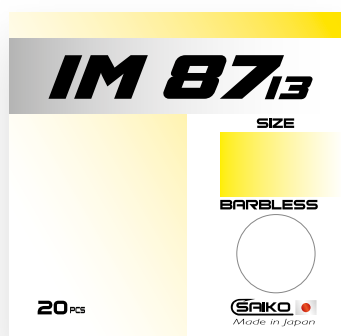
## IM701-13



Amo black nickel senza ardiglione forma becco d'aquila e ardiglione, filo medio e affilatura chimica della punta. ideale per tutte le pesche dove rapporto tenuta e leggerezza dell'amo è indispensabile.

Disponibile nelle misure:  
14 - 16 - 18 - 20





## IM87-13



Amo black nichel a curva squadrata senza ardiglione, filo medio, affilatura chimica della punta, molto leggero ma allo stesso tempo affidabile. Grazie al ampio range di misure si adatta a molteplici tipologie di pesca.

Disponibile nelle misure:

4 - 6 - 8 - 10 - 12 - 14 - 16 - 18 - 20 - 22 - 24



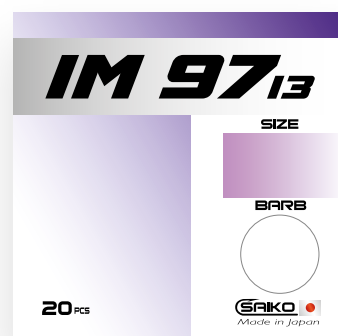
## IM90-13



Amo nichelato a curva squadrata senza ardiglione, filo fine, affilatura chimica della punta, molto leggero ma affidabile. Amo adatto alla pesca di carassi e breme anche con il mulinello, nelle misure dal 4 al 10 si presta molto bene per la pesca della trota.

Disponibile nelle misure:

10 - 12 - 14 - 16 - 18 - 20 - 22



## IM97-13



Amo black nichel a curva squadrata senza ardiglione, filo fine, affilatura chimica della punta, molto leggero ma affidabile. Amo adatto alla pesca di carassi e breme anche con il mulinello, nelle misure dal 4 al 10 si presta molto bene per la pesca della trota.

Disponibile nelle misure:

10 - 12 - 14 - 16 - 18 - 20 - 22



## AMI LEGATI

Ami legati a mano su ordinazione, a seconda delle esigenze dei clienti





**HYDRA**

# PASTURE







PASTURE





## HYDRA BLACK SOUL

Pastura a grana medio fine di colore marrone scuro ideale per la pesca di carassi e breme, a seconda della bagnatura può essere utilizzata sia in acque lenti che in acque medio veloci.



## HYDRA ETANG

Pastura a grana fine di colore marrone chiaro, ideale per pesci sospettosi quali breme e carassi in acque ferme o lente.



## MAGIC BROWN

Pastura da breme di colore marrone con grana medio fine a base salata e con un potere collante medio-alto. Questa pastura è stata studiata per la pesca in fiumi o canali che presentano anche corrente sostenuta.



## MAGIC BLACK

Pastura da breme di colore nero con grana medio fine a base salata e con un potere collante medio-alto. Questa pastura è stata studiata per la pesca in fiumi o canali che presentano anche corrente sostenuta.



## HYDRA PROFESSIONAL

Pastura a grana medio grossa di colore giallo scuro ideale per la pesca di carassi in acqua ferma o lenta.



## HYDRA MATCH PRO

Pastura a grana media di colore giallo scuro ideale per la pesca di carassi in acqua ferma o lenta.



## HYDRA PESCHIERA

Pastura a grana medio grossa dal colore marrone chiaro, ideale per la pesca in acque medio veloci sia per la pesca in superficie che sul fondo per pesci come cavedani e scardole.



## HYDRA ALBORELLA

Questo composto di colore nocciola e a grana fine è solitamente utilizzato per la pesca di alborelle triotti e altri piccoli pesci. Molto facile da impastare, si può utilizzare sia molto bagnata per fare la macchia in superficie sia più asciutta per una pesca più in profondità.



**HYDRA GLUE MAGGOT**

Colla ideale per incollaggi tenaci, in fiumi o canali con molta corrente dove in fase di discesa verso il fondale della nostra pallina non deve perdere esche.



**HYDRA ARABIC GUM**

Gomma arabica pura al 100%, ottima per l'incollaggio dei bigattini in acque medio veloci o lente. Confezione da 1000gr.



**HYDRA SOFT GUM**

Gomma arabica super soffice, particolarmente indicata per la pesca in superficie o nei canali con acque lente o ferme. Confezione da 500gr.



**HYDRA DRY GUM**

Colla ideale per l'incollaggio dei bigattini, grazie alla presenza (all'interno del suo composto) del "Hydra dry water" garantisce uguale umidità e tenacità ai bigattini per tutta la durata della pescata.



**HYDRA DRY WATER**

Hydra dry water è una polvere concentrata studiata per mantenere le esche sempre asciutte e fresche. Ottimo da usare in presenza di umidità (clima umido/piovoso o molto caldo).



**PV1**

Il PV1 è una farina zuccherina indicata per aumentare il potere legante del nostro composto addizionato al 20% per kg di pastura.



**TTX**

Il TTX di mais oltre a essere molto gradito da tutte le specie, risulta indispensabile per rendere la pastura molto soffice e perfetta per la pesca di superficie, indicato nei periodi primaverili ed estivi addizionato al 30% per kg di pastura.



**PANE BELGA**

Il pane belga ha un potere scarsamente legante, la sua principale qualità è quella di slegare le pasture e di conseguenza velocizzare lo scioglimento in acqua, addizionato al 30% per ogni kg di pastura.





### ARGILE JASNA

Argilla chiara molto fine da usare sia in aggiunta alla pastura che come veicolo per il foulles.

Pre-setacciata con vaglio da 3mm.



### ARGILE CZARNA

Argilla scura molto fine da usare sia in aggiunta alla pastura che come veicolo per il foulles.

Pre-setacciata con vaglio da 3mm.



### DOUBLE LEAM

Terra di fondo pesante, perfetto per aggiungere peso a miscele di pastura o da veicolo per esche in tutti i tipi di pesca. Nel composto è già presente una percentuale di legante che rende questa terra già pronta all'uso.

Pre-setacciata con vaglio da 3mm.



### STANDARD

Terra fine ma pesante a moderata viscosità, ottimale per tutti i tipi di acque. Grazie alla sua applicazione universale, questa terra è confezionata in una forma non bagnata. Prima dell'uso, dovrebbe essere inumidita fino alla consistenza desiderata e setacciata.





**LINT A COLLER**

Collante minerale per le nostre miscele di pasture e terre. Lo scopo del suo utilizzo è quello di legare il nostro composto per renderlo tenace in modo da poter veicolare sul fondale le nostre esche con estrema precisione anche in situazioni di forte corrente.

Non superare la quantità di 200 ml per 1 litro di terra.



**BENTONIT EXTRA MOCNY**

Collante minerale per le nostre miscele di pasture e terre. Lo scopo principale del suo utilizzo è ritardare l'apertura sul fondo dei nostri composti, ad esempio quando il pesce si nutre in modo molto aggressivo o è presente una grande quantità di esche e non vogliamo che vengano mangiate troppo velocemente. La bentonite può essere utilizzata parecchio per miscele leggere (1 confezione per 10 l di miscela). Per miscele pesanti e umide, dovrebbe essere dosato con attenzione, massimo 0,5 p. per 10 litri di miscela.



**COLORANTE NERO**

Colorante nero per le nostre miscele di terre e pasture.

Si consiglia l'utilizzo di 10gr per litro.



**SLEGANTE PER ESCHE**





**HYDRA**

# ACCESSORI





**HYDRA**

# ACCESSORI







## **COMPETITION**

---

Nassa da competizione rettangolare con rete molto robusta e resistente, la dimensione della prima sezione consente un facile rilascio della preda.

Disponibile nelle misure 2,0 - 3,0 - 4,0 mt.



## **NASSA CARPODROMO**

---

Nassa studiata per l' arno pisano o il carpodromo, molto resistente e antistrappo, il particolare materiale di cui è costituita la rende adatta anche alle situazioni più gravose. La maniglia e la fitta trama della rete permettono di agevolare di molto le fasi di pesatura e rilascio del pescato. Disponibile nella misura 3,0 mt.



## NASSA MATCH 2 E MATCH 3



Nassa da competizione rettangolare (50X40) ideale per la pesca in canale e lago. il fitto tessuto con cui è stata realizzata questa nassa gli conferisce caratteristiche importantissime quali resistenza all'abrasione e la salvaguardia del nostro pescato nelle fasi di pesatura e rilascio. Altra caratteristica importante è il rivestimento posto sui 3 anelli finali della nassa i quali conferiscono un'elevata affidabilità e durata nel tempo.

Disponibili nelle misure: 2.5mt ghost  
3.5mt black





## MATCH NYLON NET

Queste teste di guadino sono caratterizzate da una rete in nylon monofilo, la cui bordatura è stata realizzata con materiale galleggiante per un semi galleggiamento in acqua. Queste caratteristiche la pongono tra le migliori teste di guadino da competizione.

Disponibili in 3 diverse misure: 50x40 - 45x35 - 40x30



## MATCH GUM NET

queste nuove teste di guadino sono caratterizzate da una rete in gomma morbidissima e super resistente, ideale per la salvaguardia dei pesci nei carpodromi. La maniglia posta all'estremità agevola le operazioni con pesci di grossa taglia. Queste caratteristiche la pongono tra le migliori teste di guadino da competizione.

Disponibili in 3 diverse misure: 50x40 - 45x35 - 40x30



## TESTA GUADINO GUM

Testa di guadino gommata molto robusta e affidabile, particolarmente indicata per la pesca nel carpodromo o di pesci di grosse dimensioni. Forcella in alluminio e maglia da 10mm. Dimensioni 50x44x32



## SLIDY

Manicotto per facilitare lo scorrimento della rbs in condizioni complicate quali giornate piovose o estremamente calde.



## SCALETTE PER LENZE

Realizzati in policarbonato per resistere alle deformazioni termiche risultano per lo stesso motivo particolarmente resistenti.

Disponibili nelle varie misure:

modello	larg.	lung.	modello	larg.	lung.
XS-160	12	160	M-200	19	200
XS-189	12	189	M-220	19	220
XS-200	12	200	M-250	19	250
S-160	15	160	L-200	25	200
S-180	15	180	L-250	25	250
S-200	15	200	L-300	25	300
S-220	15	220	XL-220	30	220
M-140	19	140	XL-250	30	250
M-160	19	160	XL-300	30	300
M-180	19	180	XL-360	30	360



## SPOILER

Realizzati in policarbonato per resistere alle alte temperature, per la scelta del materiale utilizzato risultano quindi indeformabili fino a 140° e particolarmente resistenti ad ogni tipo di sollecitazione anche accidentale.

La lunghezza è di mm 370 con corpo a forma esagonale della larghezza di mm 125 capace di ospitare vele oltre 50gr.



## SPOILER SLIM

Realizzati in policarbonato per resistere alle alte temperature, per la scelta del materiale utilizzato risultano quindi indeformabili fino a 140° e particolarmente resistenti ad ogni tipo di sollecitazione anche accidentale.

La lunghezza è di mm 370 con corpo a forma esagonale della larghezza di mm 70 capace di ospitare vele oltre 10gr.





## CENTRATORE

Centratore per elastico che deve essere posizionato al raccordo di un elemento per facilitare lo scorrimento dell'elastico.



## EVA BUNG EXPANDER

Pratico connettore per elastico, a sostituzione del classico cono in ABS. Corpo in EVA morbida permette di adattarsi perfettamente alle pareti del kit evitando fastidiosi tremolii o gravi danni al kit causati dalla forte trazione dell'elastico.



## CARBON KUP

Scodella in carbonio super leggera dal peso di 8 gr, è perfetta per gli agonisti più esigenti, grazie al suo peso così contenuto facilita di molto le operazioni di pasturazione.



## CAVALLOTTO

Cavallo per elastico. Ideale per proteggere l'elastico quando si ripongono i kit.



## SCALETTA

Scaletta per elastico, adatta per regolare la tensione.



## CONO

Cono per elastico. La bacchetta è realizzata appositamente per la regolazione della tensione degli elastici.



## TAPPOSALVACALCIO

Cono per elastico. La bacchetta è realizzata appositamente per la regolazione della tensione degli elastici.



## SOLID FUSION ELASTIC

Elastico di nuova concezione a pasta ibrida, le cui caratteristiche principali sono la morbidezza e l'eccellente resistenza ai raggi UV e all'abrasione!

L'ampio range di misure soddisfa le esigenze di tutti i pescatori e degli agonisti più esigenti.

Imbustato in confezione di 4,5 mt che permette il montaggio di 2 kit streep oppure 3 kit in 2 pezzi per il silver fish.

misura	
1,06 mm	
1,26 mm	
1,42 mm	
1,66 mm	
1,84 mm	
2,15 mm	
2,42 mm	
2,72 mm	
2,85 mm	
3,05 mm	



## HOLLOW ELASTIC

Elastico cavo dalle grandi doti di allungamento. Realizzato in lattice di ottima qualità in doppio strato. Lo strato esterno colorato molto performante in fatto di scorrevolezza e allungamento e anima interna trasparente più nervosa e tenace.

Disponibile nelle misure:

1,5 - rosso  
1,8 - bianco  
2,1 - blu  
2,3 - giallo  
2,5 - verde  
2,8 - arancio



## TOP GUM FLUO ELASTIC

Elastico siliconato a sezione piena, alta resistenza ai raggi UV, coefficiente di allungamento ottimale garantito dall'alta percentuale di lattice con cui è costruito.

Disponibile nelle misure:

0,68mm - verde lime	1,20mm - nero
0,76mm - arancio	1,40mm - giallo chiaro
0,88mm - blu	1,60mm - rosso
0,95mm - magenta	1,80mm - verde
1,06mm - giallo	2,10mm - azzurro
1,13mm - rosa	







## SONDE

Sonde con neoprene disponibili nelle misure 10 - 15 - 20 - 25 - 30 - 40 - 50



## MASCOTTE PIOMBI

### 5 MISURE

Piombo francese selezionato e specifico per le lenze, adatto per la sua specularità nel taglia anche a monofili sottili. Misure piombo dal 3 al 9



## MASCOTTE PIOMBI

### 11 MISURE

Mascotte piombi 11 misure, dal 1 a 11. Piombo francese selezionato e specifico per lenze, adatto per la sua specularità nel taglia anche a monofili sottili.

- 1) Misure piombo: 1 - 11
- 2) Misure piombo: 3-7/0



## PIOMBO DELUXE

Contenitore piombo da 30gr modulabile e personalizzabile a piacimento.



## PIOMBO STICK



## RICARICHE PIOMBO

Confezionato in bustine e disponibile nelle misure dallo 0 al 13.



## SILICONE NEUTRO

Guaina in silicone morbidiissima e resistente disponibile nelle misure 0,3-0,5-0,7-1-1,2



## BOX SILICONE FLUO

Pratico box contenente guaina in silicone fluo sottilissima e morbidiissima.



## BOX SILICONE NEUTRO

Pratico box contenente guaina in silicone morbida e resistente



## G-BUSH

Boccola interna di nuova concezione realizzata in grafite; grazie alle caratteristiche tecniche di questo materiale abbiamo sviluppato un prodotto dalle eccelse qualità. Super sottile e autolubrificante questa boccola permette un perfetto scorrimento dell'elastico all'interno del kit.


diam. esterno	diam. interno
3	2,4
3,3	2,7
3,6	3
4	3,2
4,4	3,5
4,9	3,7



## G-BUSH STREEP

Boccola per lo streep realizzata in grafite. Molto pratica e facile da applicare ai kit, garantisce un'ottima scorrevolezza all'elastico.

diam. esterno	diam. interno
5,3	2,8
6,4	4



## HDR CONNECTOR

HDR Easy line connector è un connettore tra lenza ed elastico che permette una perfetta regolazione della distanza tra il galleggiante e la vetta della canna.

Realizzato in NYLON leggero, indeformabile e super resistente. Grazie alla "spola" stampata lateralmente al connettore è possibile avvolgere sino a 3 mt di monofilo dello 0.16.

Il foro per l'elastico permette un range di utilizzo sino al diametro 3,00mm.

Disponibile in due misure:

Small : Per elastici con diametro dallo 0,07mm allo 2,10 mm

Large : Per elastici con diametro dallo 2,00mm allo 3,00 mm



HYDRA

PANIERI



**HYDRA**

PANIERI

PANIERI





## HBS SEAT BOX

Paniere top di gamma realizzato in alluminio aeronautico AB-7000, il più leggero e resistente sul mercato.

Le principali novità 2024 sono la possibilità di regolare in altezza il paniere sulle tre slitte presenti sul telaio in ABS, il design della nuova pedana che la rende più leggera di 1 kg rispetto alle precedenti versioni e un look molto accattivante.

Progettato e realizzato interamente in Italia.

Caratteristiche:

- seduta ergonomica impermeabile e indeformabile
- modulo in ABS con due cassette frontali
- gambe telescopiche in alluminio da 36 mm
- 2 livelli
- tracolla imbottita con spallaccio
- piedi in alluminio



## **BIG SIDE TRAY WITH COVER**

Piatto doppio braccio 75x55 con pratica tendina che permette di proteggere le nostre moto dalle radiazioni dei raggi del sole.  
Gambe da 30mm in dotazione.



## **SMALL SIDE TRAY**

Piatto in ABS doppio braccio  
Misure: 40x55 cm



## **MODULO**

Modulo a ribalta in abs di 4 cm.



## **BARRA FRONTALE**

Indy bar fissa.



## **PORTAOMBRELLONE**

Porta ombrellone rinforzato per una maggiore stabilità.



## **PORTANASSA**

Portanassa sfilabile per paniere.



## **BOCCOLA**

Boccola per ombrellone diametro 36mm



**HYDRA**

# ABBIGLIAMENTO



**HYDRA**

# ABBIGLIAMENTO

ABBIGLIAMENTO







## SOFT SHELL JACKET

Giacca in softshell imbottita che offre una grande protezione dal vento. Polsini con velcro e cappuccio sifflabile. Ricamo sia sul lato cuore che sul retro.

## SOFT SHELL TROUSERS

Pantalone in softshell felpato che offre una grande protezione dal vento. Ricamato sia sul fronte che sul retro.

## FELPA HBS

Felpa in cotone felpata con cappuccio e zip, logo Hydra ricamato su entrambi i lati.

Taglie: M - L - XL - XXL - 3XL - 4XL



## FELPA VERTIGO

Felpa primaverile nera con bordature e dettagli rossi e bianchi, stampa hydra sul lato cuore e sul retro.

Taglie: M - L - XL - XXL - 3XL - 4XL



## GIUBBOTTO VERTIGO

piumino invernale imbottito per le giornate più fredde, garantisce una buona impermeabilità dagli agenti atmosferici esterni quali acqua e vento. stampa hydra sul lato cuore e sul retro.

Taglie: M - L - XL - XXL - 3XL - 4XL



## SMANICATO VERTIGO

Piumino smanicato ideale in primavera e autunno, stampa hydra sul lato cuore e sul retro.

Taglie: M - L - XL - XXL - 3XL - 4XL



## POLO EVO HYDRA

Polo grigia con ricamo anteriore Hydra e stampa sul lato posteriore.  
Taglie: M - L - XL - XXL - 3XL



## T-SHIRT HBS

T-shirt in cotone bianca con stampe Hydra  
Taglie: M - L - XL - XXL - 3XL - 4XL



## T-SHIRT VERTIGO

T-shirt estiva bianca con bordature e dettagli rossi e neri, stampa hydra sul lato cuore e sul retro.  
Taglie: M - L - XL - XXL - 3XL - 4XL



## POLO HBS

Polo bianca in jersey con logo Hydra su entrambi i lati.  
Taglie: M - L - XL - XXL - 3XL - 4XL



## VERTIGO CAP

Cappellino estivo con ricamo Hydra.



## BEANIE

Berretto in lana morbido e caldo con risvolto. Ottima vestibilità e comfort.

## COMPLETO HDR

Realizzato con materiale tecnico in tre strati. Altissima qualità, impermeabile a una colonna d'acqua di 20.000 mm e traspirante 800g/m2.



Cuciture completamente termo saldate garantiscono un'ottima tenuta in tutte le situazioni.

Tutte le cuciture e le zip sono completamente waterproof, questo per garantire un'ottima tenuta alle forti piogge.

La zip della giacca possiede un flap interno di protezione che aumenta l'impermeabilità della giacca, i polsini sono doppi con la parte interna in neoprene e la parte esterna regolabile con il velcro.



Il cappuccio della giacca è regolabile sia in apertura che in ampiezza.

Come per la giacca anche la salopette è dotata di cerniera principale con flap interno, ginocchia e sudata rinforzata e bretella regolabile. I gambali sono regolabili tramite cerniera e flap con velcro.

Disponibile nelle taglie : M - L - XL - XXL -3XL







**HYDRA**  
the Best Solution

**HYDRA**

**HYDRA**

**HYDRA**  
the Best Solution

**HYDRA**

**HES 170**

**HYDRA**  
the Best Solution





*the Best Solution*

VSA Pesca s.r.l.

via Della Chiesa, 6

28078 Romagnano Sesia (NO) Italia

P.IVA07894520969

[www.hydrapesca.it](http://www.hydrapesca.it)

[info@hydrapesca.it](mailto:info@hydrapesca.it)



hydrapesca



hydra\_pesca



HydraPesca